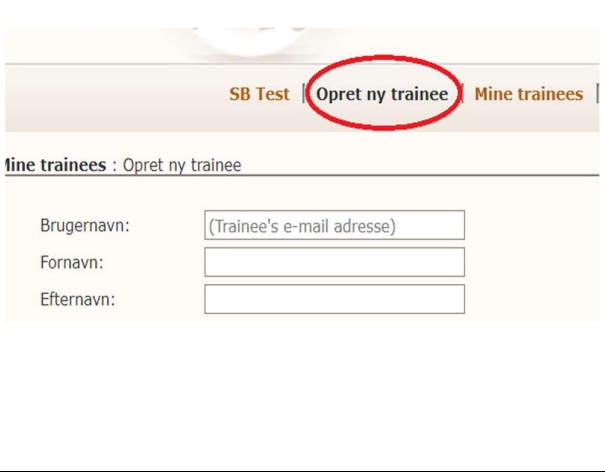
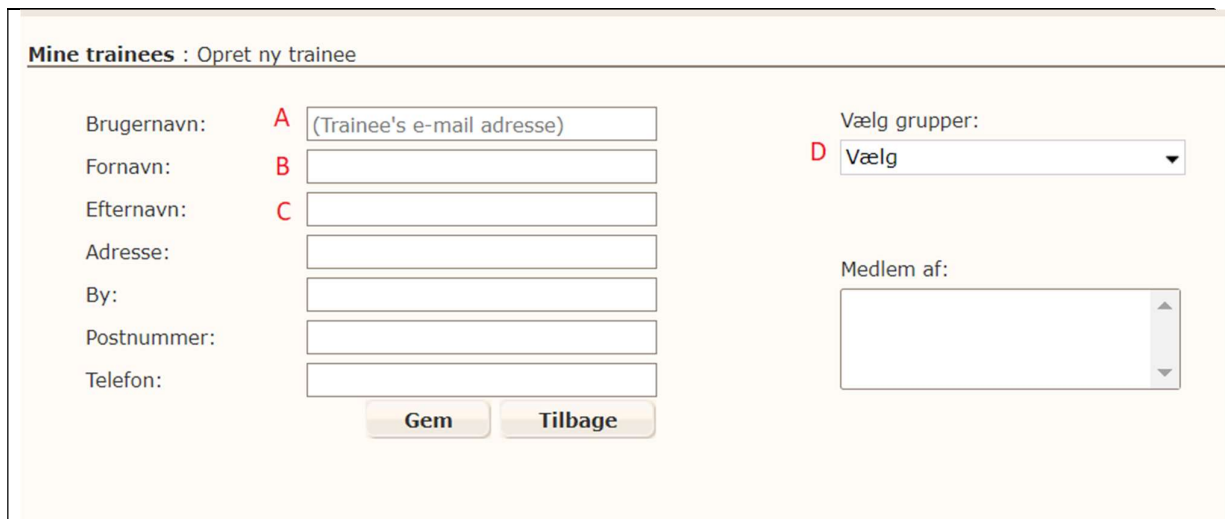


Sådan opretter du en ny atlet (Trainee)

<p>Koordination håndtere flere situationer</p> <p>Medlem</p> <ul style="list-style-type: none">▶ Velkommen▶ Opret ny bruger ←▶ Mine øvelser▶ Min skabeloner▶ Mine brugere▶ Min profil▶ Log out	 <p>SB Test Opret ny trainee Mine trainees</p> <p>mine trainees : Opret ny trainee</p> <p>Brugernavn: (Trainee's e-mail adresse)</p> <p>Fornavn:</p> <p>Efternavn:</p>
1. Klik på "Opret ny bruger"	eller..... på "Opret ny trainee" i menuen øverst på siden



Mine trainees : Opret ny trainee

Brugernavn: **A** (Trainee's e-mail adresse)

Fornavn: **B**

Efternavn: **C**

Adresse:

By:

Postnummer:

Telefon:

Vælg grupper: **D** Vælg

Medlem af:

Gem Tilbage

2. Udfyld med:
- A. Atletens e-mailadresse (Brugernavn)
 - B. Fornavn
 - C. Efternavn

Du kan også tilføje de andre oplysninger hvis du ønsker det.
D. Gruppe skal **ikke** vælges i denne omgang.

Klik derefter på "**Gem**"

3. Alle dine atleter finder du under meny-punktet "Mine brugere" eller "Mine trainees", og det er også her, at du kan sende træningsprogrammer til dine atleter (trainees).
4. På denne side kan du også oprette nye grupper.

Grupper


A	➔	Mandagstræningen	Rediger
B	➔	Tidligere atleter	Rediger
C	➔	Ugrupperet	

Send program til en gruppe **Opret ny gruppe** Opret en nye trainee

D

Grupper

Mandagstræningen			Rediger
Tidligere atleter			Rediger
Ugrupperet			

Trainee9	Falcke	trainee9@falcke.ch	C	➔	
----------	--------	--------------------	---	---	---

Atleter der ikke er tildelt en gruppe ligger under gruppen "Ugrupperet".
Klik på bjælken C og derefter på symbolet til højre for atleten for at ændre gruppertildelingen.

Mine trainees

Brugernavn:	trainee9@falcke.ch	Vælg grupper:	
Fornavn:	<input type="text" value="Trainee9"/>	Vælg	▼
Efternavn:	<input type="text" value="Falcke"/>	<input checked="" type="checkbox"/> Mandagstræningen	
Adresse:	<input type="text"/>	<input type="checkbox"/> Tidligere atleter	
By:	<input type="text"/>		
Postnummer:	<input type="text"/>		
Telefon:	<input type="text"/>		

Du kan nu tildele denne atlet en gruppe, f.eks. A "Mandagstræningen" og gemme valget.



Kan jeg slette en atlet?

For at undgå fejl, kan du ikke slette en atlet, men vi foreslår at du opretter en gruppe som hedder "Tidligere" eller "Gamle" trainees/elever/atleter", og flytter "gamle" lever over i den gruppe.

På den måde ligger de ikke i vejen for dig.